



System rychlého varování EU pro nebezpečné nepotravinářské výrobky

Výsledky za rok 2019

System rychlého varování umožňuje vnitrostátním orgánům rychlou výměnu informací o nebezpečných výrobcích. Ostatní členské státy tak mají lepší přehled o situaci na svých trzích a mohou přijímat náležitá opatření, je-li na nich nalezen stejný nebezpečný výrobek.

VAROVÁNÍ A NÁVAZNÁ OPATŘENÍ V JEDNOTLIVÝCH ZEMÍCH V ROCE 2019

2243

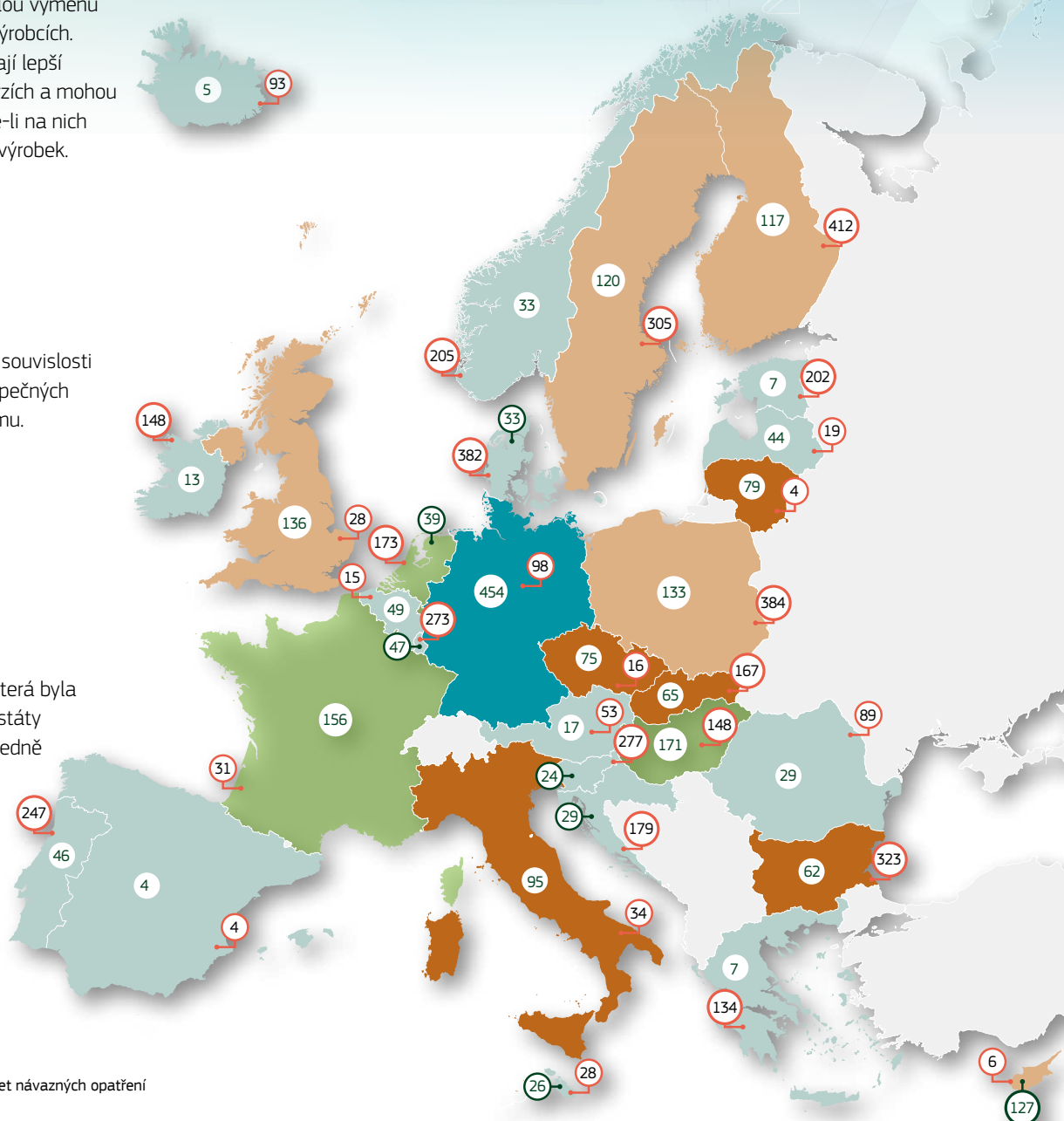
varování










































































Počet varování, která byla v souvislosti s opatřeními ohledně nebezpečných výrobků zanesena do systému.














































































4477






























































návných opatření

Počet návných opatření, která byla přijata ostatními členskými státy sítě v reakci na varování ohledně nebezpečných výrobků.



	TŘI NEJČASTĚJI OZNAMOVANÉ KATEGORIE VÝROBKŮ			TŘI NEJČASTĚJI OZNAMOVANÁ NEBEZPEČÍ		
 Evropská Unie	29%  Hračky	23%  Motorová vozidla	8%  Oděvy, textilie a módní doplňky	27%  Úraz	23%  Chemické	13%  Udušení
 Belgie	24%  Hračky	18%  Vybavení pro sport a volný čas	16%  Pyrotechnické zboží	19%  Úraz	18%  Popálení	18%  Požár
 Bulharsko	42%  Oděvy, textilie a módní doplňky	18%  Výrobky pro péči o děti a dětské potřeby	10%  Elektrická zařízení a vybavení	28%  Úraz	22%  Udušení	10%  Úraz elektrickým proudem
 Česko	49%  Hračky	24%  Kosmetické přípravky	9%  Elektrická zařízení a vybavení	55%  Chemické	15%  Nebezpečí pro životní prostředí	9%  Udušení
 Dánsko	55%  Hračky	30%  Elektrická zařízení a vybavení	6%  Pyrotechnické zboží	29%  Úraz elektrickým proudem	24%  Chemické	18%  Udušení
 Německo	74%  Motorová vozidla	5%  Hračky	5%  Oděvy, textilie a módní doplňky	69%  Úraz	15%  Chemické	8%  Požár
 Estonsko	43%  Kosmetické přípravky	14%  Hračky	14%  Oděvy, textilie a módní doplňky	71%  Chemické	14%  Mikrobiologické	14%  Úraz
 Irsko	77%  Kosmetické přípravky	8%  Elektrická zařízení a vybavení	8%  Chemické výrobky	57%  Mikrobiologické	14%  Chemické	14%  Úraz elektrickým proudem
 Řecko	86%  Hračky	14%  Papírnické zboží		25%  Úraz	25%  Chemické	25%  Udušení
 Španělsko	75%  Hračky	25%  Výrobky pro péči o děti a dětské potřeby		75%  Udušení	25%  Úraz	
 Francie	35%  Hračky	23%  Motorová vozidla	5%  Elektrická zařízení a vybavení	24%  Úraz	21%  Udušení	16%  Chemické

	TŘI NEJČASTĚJI OZNAMOVANÉ KATEGORIE VÝROBKŮ			TŘI NEJČASTĚJI OZNAMOVANÁ NEBEZPEČÍ		
 Chorvatsko	28%  Hračky	28%  Elektrická zařízení a vybavení	14%  Výrobky pro péči o děti a dětské potřeby	24%  Chemické	22%  Úraz elektrickým proudem	19%  Úraz
 Itálie	36%  Chemické výrobky	25%  Hračky	14%  Klenoty	59%  Chemické	16%  Úraz	9%  Uškrcení
 Kypr	57%  Oděvy, textilie a módní doplňky	29%  Hračky	6%  Elektrická zařízení a vybavení	39%  Úraz	27%  Chemické	18%  Udušení
 Lotyšsko	66%  Hračky	11%  Světelné řetězy	9%  Chemické výrobky	31%  Chemické	29%  Nebezpečí pro životní prostředí	13%  Udušení
 Litva	52%  Hračky	22%  Kosmetické přípravky	8%  Oděvy, textilie a módní doplňky	33%  Chemické	27%  Udušení	17%  Nebezpečí pro životní prostředí
 Lucembursko	74%  Hračky	9%  Ochranné prostředky	4%  Motorová vozidla	43%  Chemické	30%  Udušení	15%  Úraz
 Maďarsko	43%  Hračky	15%  Elektrická zařízení a vybavení	11%  Oděvy, textilie a módní doplňky	27%  Udušení	23%  Úraz elektrickým proudem	11%  Chemické
 Malta	50%  Hračky	12%  Elektrická zařízení a vybavení	12%  Motorová vozidla	31%  Nebezpečí pro životní prostředí	19%  Udušení	13%  Úraz
 Nizozemsko	73%  Vybavení pro sport a volný čas	13%  Hračky	5%  Výrobky pro péči o děti a dětské potřeby	43%  Požár	40%  Popálení	6%  Chemické
 Rakousko	41%  Hračky	12%  Kosmetické přípravky	12%  Motorová vozidla	24%  Chemické	18%  Požár	18%  Úraz
 Polsko	59%  Hračky	10%  Světelné řetězy	8%  Osvětlovací zařízení	25%  Udušení	18%  Úraz elektrickým proudem	17%  Chemické

	TŘI NEJČASTĚJI OZNAMOVANÉ KATEGORIE VÝROBKŮ			TŘI NEJČASTĚJI OZNAMOVANÁ NEBEZPEČÍ		
 Portugalsko	96%  Motorová vozidla	2%  Chemické výrobky	2%  Nábytek	80%  Úraz	16%  Požár	2%  Chemické
 Rumunsko	28%  Oděvy, textilie a módní doplňky	24%  Hračky	21%  Motorová vozidla	34%  Udušení	34%  Úraz	13%  Uškrcení
 Slovinsko	42%  Hračky	13%  Oděvy, textilie a módní doplňky	13%  Kosmetické přípravky	32%  Chemické	16%  Udušení	16%  Úraz
 Slovensko	46%  Hračky	15%  Klenoty	14%  Ostatní	33%  Chemické	20%  Udušení	20%  Úraz
 Finsko	22%  Hračky	12%  Elektrická zařízení a vybavení	11%  Kosmetické přípravky	34%  Chemické	23%  Úraz elektrickým proudem	14%  Udušení
 Švédsko	36%  Hračky	23%  Elektrická zařízení a vybavení	8%  Klenoty	48%  Chemické	38%  Nebezpečí pro životní prostředí	5%  Úraz elektrickým proudem
 Spojené Království	35%  Motorová vozidla	24%  Hračky	21%  Elektrická zařízení a vybavení	31%  Úraz	22%  Úraz elektrickým proudem	11%  Chemické
 Island	40%  Výrobky pro péči o děti a dětské potřeby	20%  Chemické výrobky	20%  Hračky	33%  Chemické	33%  Úraz	17%  Nebezpečí pro životní prostředí
 Norsko	94%  Kosmetické přípravky	6%  Výrobky pro péči o děti a dětské potřeby		94%  Chemické	6%  Úraz	

